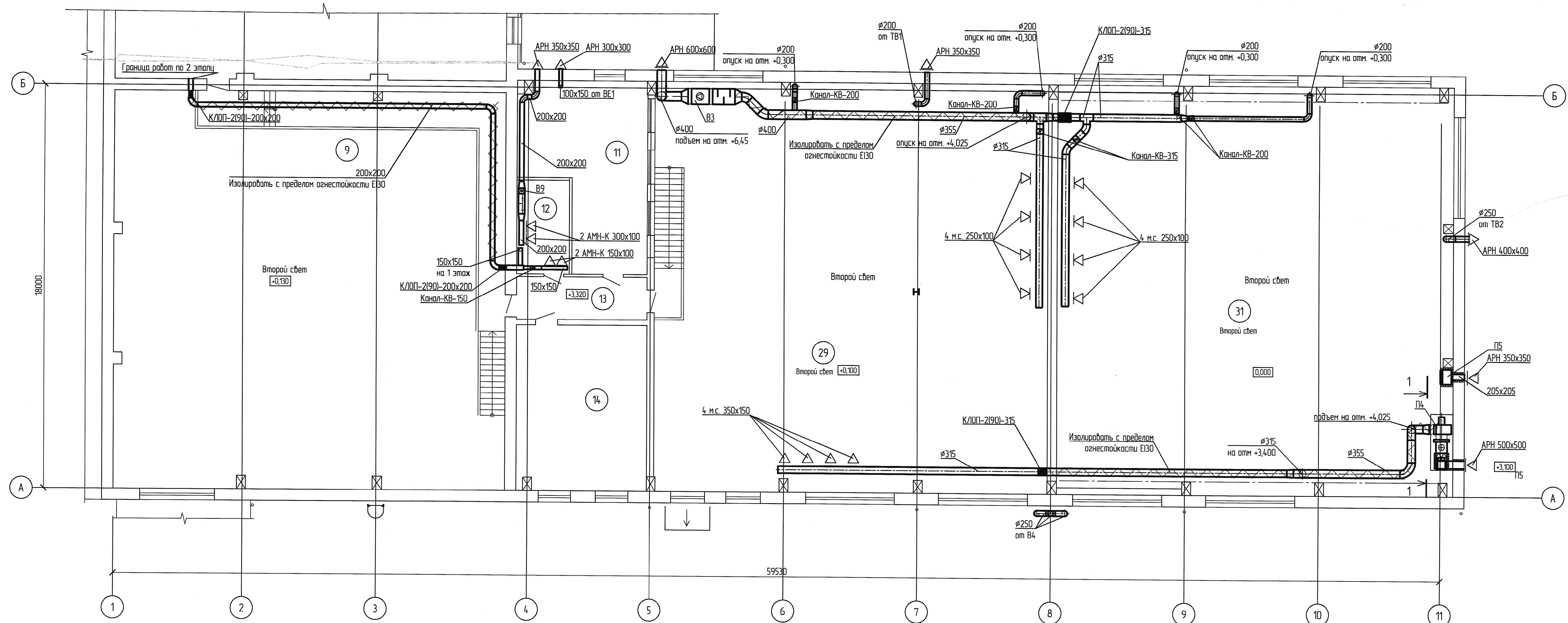
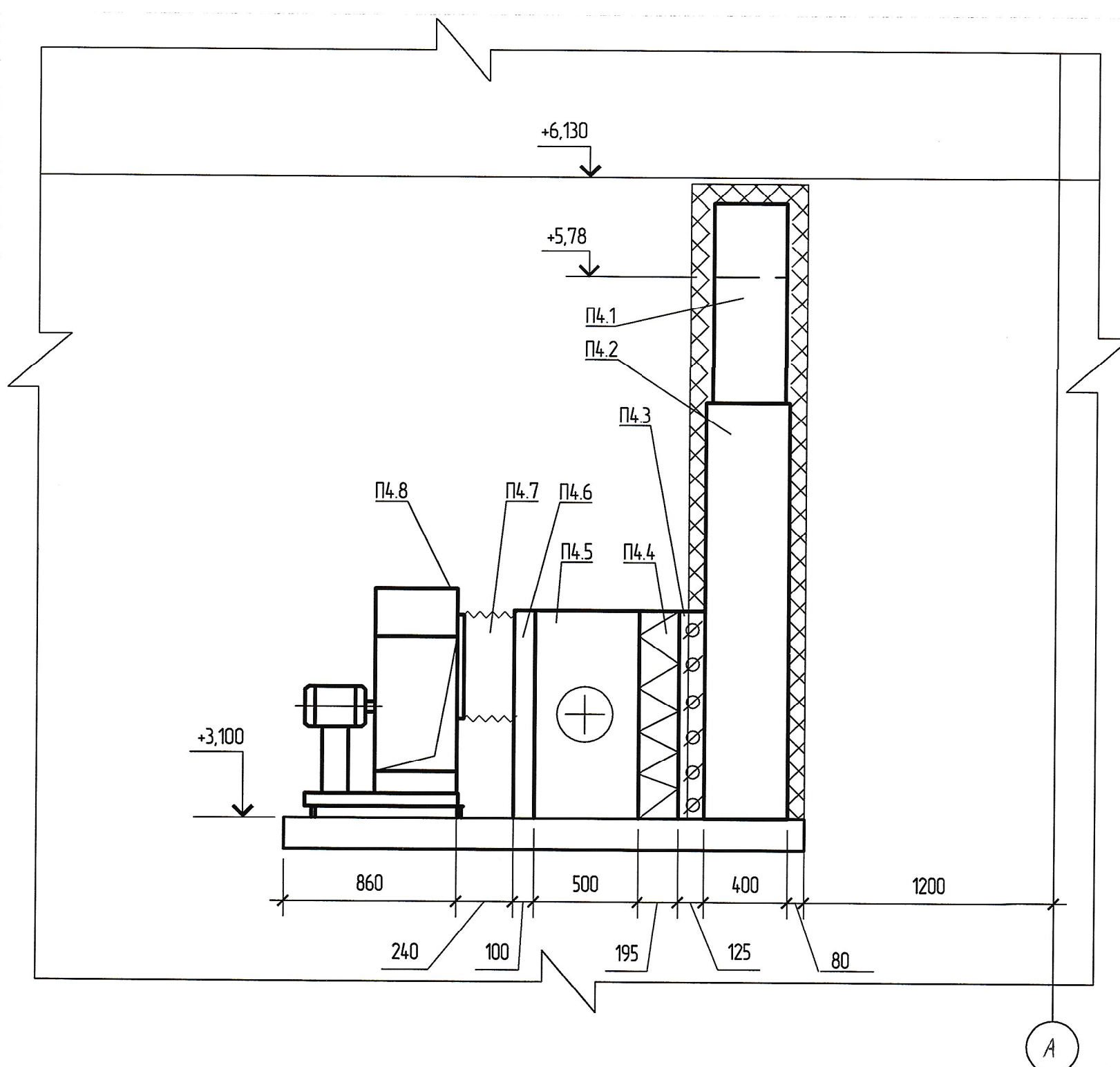


План второго этажа.  
М 1:100



1-1  
М 150



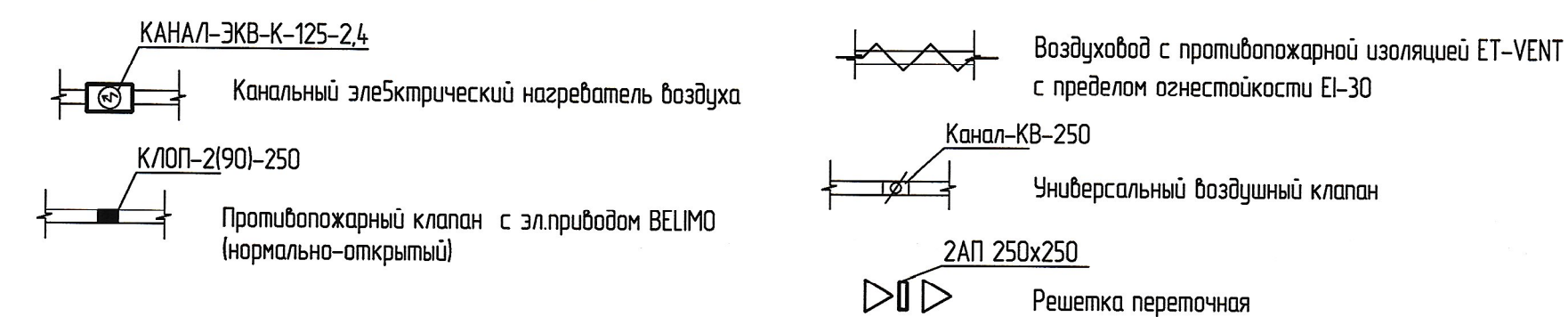
Спецификация оборудования на установку П4

Поз.	Обозначение	Наименование	Кол.	Масса ед. кг	Примечание
		П4			
П4.1	ГОСТ 14.918-80	Воздуховод 350x350 из оцинкованной стали $\delta=1.0$ мм, $l=1.8$ м.	1	19,78	шт
П4.2	ГОСТ 14.918-80	Короб 500x400x2000(н) мм из оцинкованной стали $\delta=1.5$ мм.	1	40,04	шт
П4.3	ВКл-1000-500	Клапан воздушный утепленный с электроприводом NM230 Belimo	1	10,2	шт
П4.4	ФВПу-100-50	Фильтр канальный, класс очистки G3	1	20	шт
П4.5	НП 100-50/96	Электрический канальный воздухонагреватель $\Phi$ эл=72 кВт	1	50	шт
П4.6	ГОСТ 14.918-80	Короб вентиляционный 100x700x1000(н) мм из оцинкованной стали $\delta=1.0$ мм.	1	8,64	шт
П4.7	ГОСТ 14.918-80	Гибкая вставка $\Phi$ 500 мм	1	6,11	шт
П4.8	ВР 86-77 5	Вентилятор радиальный с эл. двигателем 90L4; N=2.2 кВт; n=1500 об/мин; L=3700 м <sup>3</sup> /час; P=810 Па, установленный на виброизоляторы Д0-39	1	81,3	шт

Экспликация помещений 2 этажа

Номер поме- щения	Наименование	Площадь, м <sup>2</sup>	Кат. пом.
11	Кабинет начальника	29,11	
12	Комната обогрева	9,86	
13	Коридор	11,05	
14	Диспетчерская	42,89	

Условные обозначения:



						5-05-1705-0В		
1	Зам	157-17			27.04.17	Развитие производственной базы АО «Дальгипротранс» по пер. Промышленный, 1		
Изм.	Колуч.	Лист	№ док.	Подп.	Дата			
Разработ.		Гензаяков			27.04.17	Второй этап (корректировка) Отопление и вентиляция.	Стр.	Листов
Проб.		Минаева			27.04.17		Р	5
Авт. раз.		Гензаяков			27.04.17			
Гл. спец.		Скудина			27.04.17			
Н. контр.		Зеленица			27.04.17	Вентиляция. План второго этажа	РОСЖЕ/ДОРПРОЕКТ АО «Дальгипротранс»	
Нач. отд.		Радионов			27.04.17			